



**The Sims 2 Content Manager**

**The Sims 2 Content Manager** è un semplice tool creato dalla Maxis per controllare il materiale personalizzato installato nel gioco.

**A cosa serve:** Permette di eliminare, disabilitare o abilitare i file. Naturalmente richiede [The Sims 2](#) installato.

[&nbsp;](#) **Maggiori info e download >>**



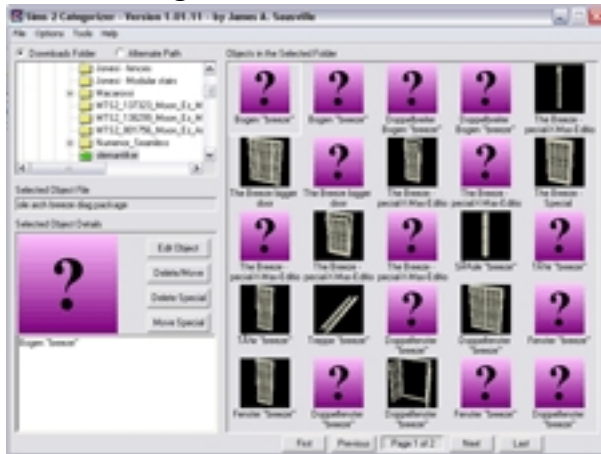
## Sims 2 Collection Maker

**Sims 2 Collection Maker** è un semplice tool per realizzare e gestire le collezioni disponibili nella modalità compra/costruisci del gioco.

**A cosa serve:** Creare, rinominare, gestire le collezioni. Aggiungere rimuovere file dalle collezioni

[&nbsp; > >](#) **Maggiori info, guida all'uso e download** >>

## Sims2Categorizer

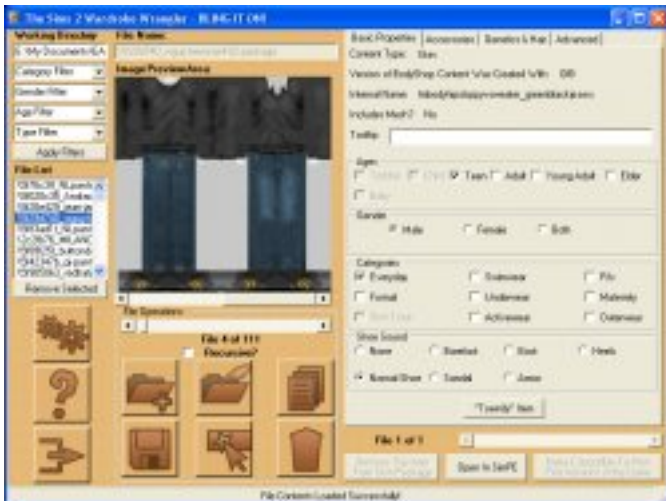


**Sims2Categorizer** è un programma che permette di vedere in anteprima tridimensionale tutti gli oggetti che abbiamo scaricato da Internet ed installato nel gioco e, inoltre, modificarne caratteristiche quali prezzo, posizione nel catalogo, descrizione, e così via (il programma, quindi, non modifica elementi come capelli, make up, vestiti, etc.)

**A cosa serve:** Permette di vedere in anteprima tridimensionale tutti gli oggetti della modalità compra inseriti nella cartella **Downloads** (e sottocartelle) e di modificarne alcune caratteristiche

[&nbsp; > >](#) **Maggiori info, guida all'uso e download** >>

[&nbsp; > >](#) **Guida all'uso** >>



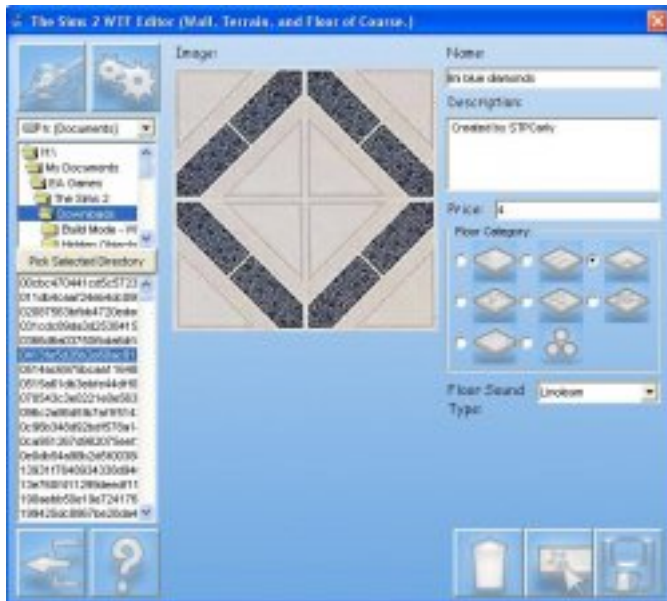
**Wardrobe Wrangler**

**Wardrobe Wrangler** è un programma per gestire e modificare, nonché organizzare tutti i file relativi alla modalità creazione famiglia, ovvero quelli che trovate anche nel bodyshop

**A cosa serve:** ordinare, eliminare, rinominare, modificare gli attributi dei file che troviamo nel bodyshop; cercare file orfani (recolor senza mesh, mesh senza recolor); attribuire i capelli alla giusta categoria (neri con neri, castani con castani, etc), modificare accessori, proprietà ereditarie della genetica e molto altro

[Maggiori info, guida all'uso e download &&&](#)

[Guida all'uso &&&](#)



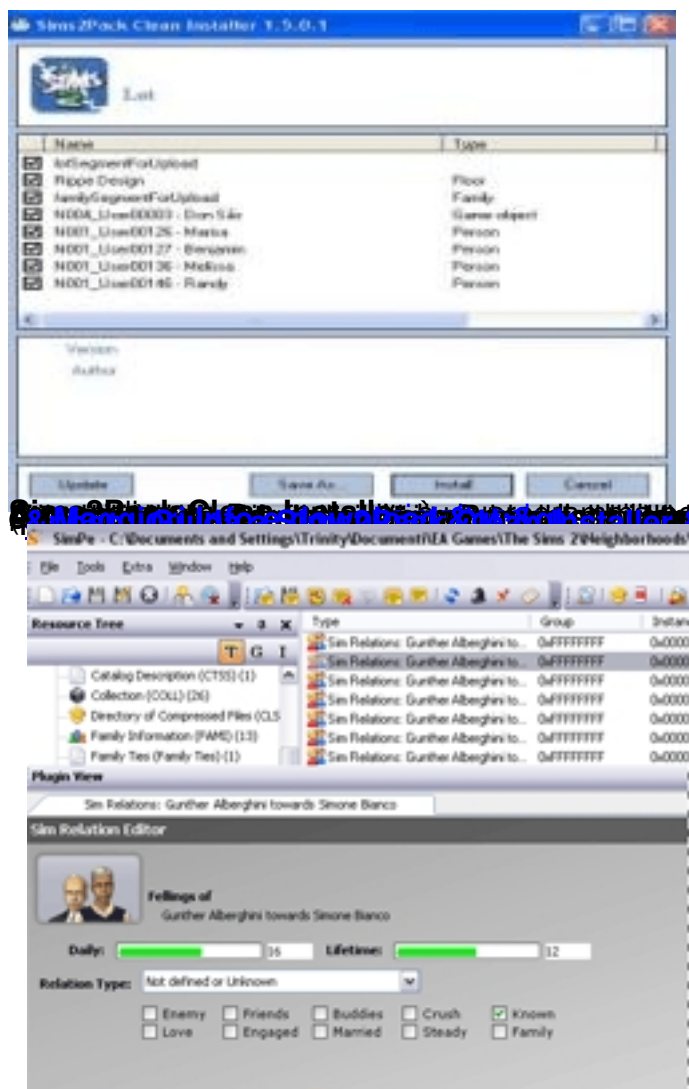
**Sims 2 WTF Editor**

**Sims 2 WTF Editor** è un programma che permette di vedere in anteprima bidimensionale tutte le pareti, pavimenti e terreni che avete scaricato, permettendovi di modificare e gestire i file

**A cosa serve:** permette di modificare prezzo, descrizione, nome, suono, categoria di pavimenti, terreni e pareti; eliminare, spostare e rinominare file

**Maggiori info e download >>**

**Sims2Pack Clean Installer**



## SimPE

**SimPE è un editor che permette di modificare [The Sims 2](#) , sia per quanto riguarda oggetti personalizzati sia per quanto riguarda modifiche ai salvataggi.**

Detta così non sembra niente, ad esempio potete modificare interessi, abilità, ricordi, relazioni e altro ancora dei Sim, o semplicemente potete creare un nuovo oggetto, quadro o semplice recolor... anche molto di più ovviamente!

**A cosa serve:** difficile dire tutto, ad ogni modo... creare nuovi oggetti, ricolorare oggetti, per creare quadri, modificare attributi dei Sim, per spostare i personaggi, modificare le relazioni... tutto ciò che è possibile modificare questo programma lo modifica. O quasi. Consente di aprire i file in formato [.package](#) . Permette anche di scansionare il contenuto della cartella downloads e vedere un'anteprima piatta degli oggetti.

[Maggiori info, guida all'installazione e download &&&](#)

[Guide relative &&&](#)